

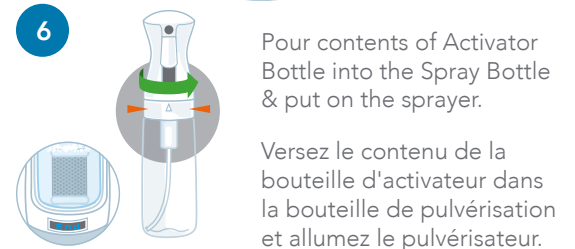
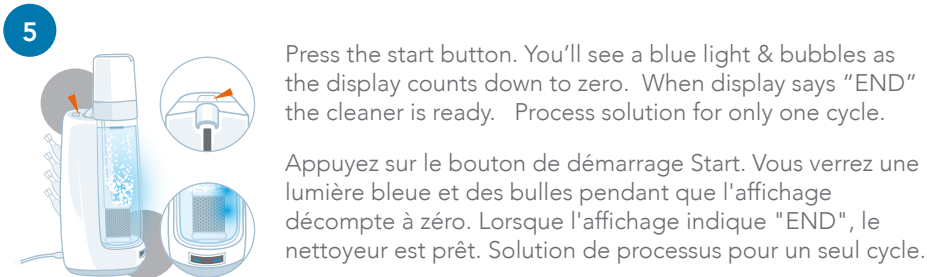
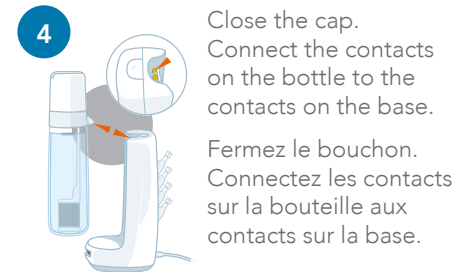
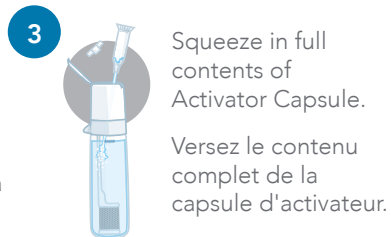
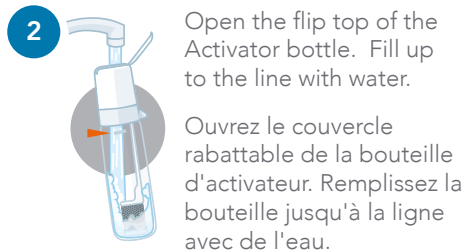
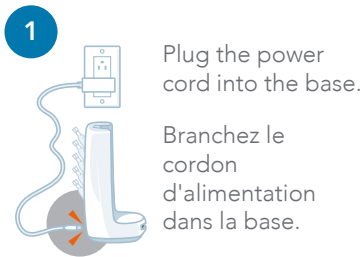
Quick Start Guide

In This Box

- Base & Power Cord
- Activator Bottle
- 5 Activator Capsules
- Spray Bottle
- Quick Start Guide
- User Manual

Force of Nature is not intended for use by children without adult supervision. Review the User Manual before using this product.

How To Use Force of Nature



Force of Nature keeps its power for 2 weeks, so the display on the base will count down 14 days starting from the day you made it. If you don't want to keep Force of Nature plugged in, just write the expiration date with a non-permanent marker in the space on the back of the Spray Bottle. Store your cleaner at room temperature away from direct sunlight.

Guide de démarrage rapide

Dans cette boîte

- Base d'activateur et câble électriques
- Guide de démarrage rapide
- Guide de l'utilisateur
- Flacon pulvérisateur
- Bouteille d'activateur
- 5 capsules d'activateur

Force of Nature n'est pas destiné à être utilisé par des enfants sans la supervision d'un adulte. Consultez le manuel de l'utilisateur avant d'utiliser ce produit.

Comment utiliser Force of Nature

Troubleshooting Tips

If error (ERR) message appears, wait 10 seconds then press Start Button twice at the top of the Activator Base and release.

If nothing happens after pressing the Start Button, unplug the base, wait 20 seconds, then plug the base back in again and ensure that the Activator Bottle is correctly placed on the contacts on the Base. Press the Start button again.

If you want to make more than 1 bottle at a time, unplug the base for 10 seconds, then plug it back in before making your second bottle.

Timer skipping around? That's Force of Nature adjusting to your electrical current. As long as it counts all the way down and says D14 or END, it's working properly.

Cleaning Tips

- Glass & stainless steel: Force of Nature has no drying accelerants, so spray then wipe thoroughly with a clean, dry cloth or paper towel.
 - Soap scum: Depending on build up & surface porosity, you may need a mild abrasive like baking soda with a scrub brush.
 - Spills on rugs, furniture, clothing: 1st test in an inconspicuous spot for color-fastness.
 - Set in odors on rugs or sports gear: 1st time: saturate all the layers that have been soiled, then let dry. Ongoing: spray after each use.
 - Grease & oil: Thoroughly saturate surface.
- Use Force of Nature to:
- Deodorize trash cans, diaper pails, cat litter, shoes, athletic gear.
 - Clean baby gear: pacifiers, highchairs, bibs, toys, strollers, carseats.

Save on Activator Capsules

Lock in savings and make sure you never run out with our **Subscribe & Save** program at www.forceofnatureclean.com

Conseils de dépannage

Si le message d'erreur (ERR) apparaît, attendez 10 secondes puis appuyez deux fois sur le bouton de démarrage Start en haut de la base de l'activateur et relâchez-le.

Si rien ne se produit après avoir appuyé sur le bouton de démarrage Start, débranchez la base, attendez 20 secondes, puis rebranchez la base et assurez-vous que la bouteille de l'activateur est plaquée correctement sur le contact de la base. Appuyez à nouveau sur le bouton de démarrage Start.

Si vous voulez faire plus d'une bouteille à la fois, débranchez la base pendant 10 secondes, puis rebranchez-la avant de faire votre deuxième bouteille.

Conseils de nettoyage

- Verre et acier inoxydable: Force of Nature ne contient pas d'accélérateurs de séchage. Nous vous conseillons donc de vaporiser puis d'essuyer soigneusement avec un chiffon propre et sec ou une serviette en papier.
 - Écume de savon: Selon l'accumulation et la porosité de surface, vous aurez peut-être besoin d'un abrasif doux comme du bicarbonate de soude avec une brosse à récurer.
 - Déversements sur les tapis, les meubles, les vêtements: testez en premier dans une zone réduite et discrète pour la solidité des couleurs.
 - Odeurs dans les tapis ou les équipements sportifs: 1ère fois: saturez toutes les couches souillées, puis laissez sécher. En cours: pulvérisez après chaque utilisation.
 - Graisse et l'huile: Saturez complètement la surface.
- N'oubliez pas que vous pouvez utiliser Force of Nature pour:
- Désodoriser les poubelles, les seaux à couches, les litières pour chats, les chaussures, les vêtements de sport.
 - Nettoyer l'équipement de bébé: sucettes, chaises hautes, bavoirs, jouets, poussettes, sièges d'auto.

Épargnez sur les capsules d'activateur

Pour vous assurer de ne jamais manquer de capsules, essayez notre programme **Abonnez-vous et épargnez** dès aujourd'hui sur www.forceofnatureclean.com